




Evropská unie
Evropský sociální fond
Operační program Zaměstnanost

HODNOCENÍ KVANTITATIVNÍCH DAT PROJEKTU

MUDr. Jan Stuchlík
CRPDZ



Hodnocené parametry

- Úspěšnost obsazení míst pro peer konzultanty a stabilita peer konzultantů na těchto místech
- Nemocnost a pracovní neschopnost peer konzultantů
- Počty intervencí peer konzultantů, doba práce peer konzultantů s klienty
- Počty klientů, s nimiž peer konzultanti pracovali



Zdroje dat

o Projektová data

- Mzdová evidence, výkazy práce
- Přehledy poskytnuté organizacemi zapojenými do projektu

o Referenční data

- Předchozí obdobné projekty CRPDZ (PK 1 a PK 2)
- Mzdová a personální evidence FOKUS Mladá Boleslav z.s.

Obsazení projektových míst

Místo	Úvazek	Měsíc												Počet měsíců	
		duben 17	květen 17	červen 17	červenec 17	srpen 17	září 17	říjen 17	listopad 17	prosinec 17	leden 18	únor 18	březen 18		duben 18
1	0,5	1	1	1	1	1	1								6
2	0,5	1	1	1	1	1	1								6
3	0,5		1	1	1	1	1	1							6
4	0,5		1	1	1	1	1	1							6
5	0,5		1	1	1	1	1	1							6
6	0,5		1	1	1	1	1	1							6
7	0,5				1	1	1	1	1	1					6
8	0,5				1	1	1	1	1	1					6
9	0,5				1	1	1	1	1	1					6
10	0,5				1	1	1	1	1	1					6
11	0,5				1	1	1	1	1	1					6
12	0,5				1	1	1	1	1	1					6
13	0,5				1	1	1	1	1	1					6
14	0,5				1	1	1	1	1	1					6
15	0,5				1	1	1	1	1	1					6
16	0,5				1	1	1	1	1	1					6
17	0,5				1	1	1	1	1	1					6
18	0,5				1	1	1								6
19	0,5	1	1	1	1	1	1					1	1	1	6
20															0

- Obsazeno 19 z 20 projektových míst (95%)

PK 1 – 100%

PK 2 – 97%

- Pracovní poměr ukončil 1 peer konzultant ze 20 (5%)

PK 1 – 12,5%

PK 2 – 16,6%

FOKUS MB – 14,7%

Stabilita peer konzultantů

	Podíl odchodů z pracovního místa	Počet sledovaných osob
PK 1	12,50%	8
PK 2	16,60%	12
PK 3	5,00%	20
PK celkem (přepočteno)	10,00%	40
FOKUS MB z.s.	14,70%	95

- Počet odchodů peer konzultantů z pracovního místa je **nižší** než je v sociálních službách obvyklé.
- Demografická struktura porovnávaných skupin? (4,2% odchodů v kontrolní skupině byly odchody na mateřskou dovolenou.)
- Projektová pracovní místa x běžná pracovní místa?

Pracovní neschopnost peer konzultantů

		Počet osob	Odpracované hodiny	Nemoc, návštěvy lékaře	Celkem	Podíl nemocnosti
Peer konzultanti	PK 1	8	2 808	244	3 052	7,99%
	PK 2	12	8 230	226	8 456	2,67%
	PK 3	20	8 658	649	9 307	7,50%
	CELKEM	40	19 696	1 119	20 815	5,38%
Evidence FOKUS Mladá Boleslav z.s.		95	95 955	2 816	98 771	2,85%

Pracovní neschopnost peer konzultantů

PK	Odpracované hodiny	Nemoc	Celkem	Podíl pracovní neschopnosti
1	1	520	0	0,00%
2	2	496	24	4,84%
3	3	528	0	0,00%
4	4	523	0	0,00%
5	5	524	0	0,00%
6	6	528	0	0,00%
7	7	520	0	0,00%
8	8	520	0	0,00%
9	9	416	104	25,00%
10	10	520	0	0,00%
11	11	520	0	0,00%
12	12	483	41	8,49%
13	13	460	60	13,04%
14	14	300	220	73,33%
15	15	372	148	39,78%
16	16	520	0	0,00%
17	17	508	12	2,36%
18	18	232	0	0,00%
19	19	168	40	23,81%
Celkem	8658	649	9307	7,50%

- Krátkodobé pracovní neschopnosti a návštěvy lékaře v pracovní době jsou zanedbatelné.
- Pro zaměstnavatele mohou představovat určitý problém dlouhodobé pracovní neschopnosti spojené s relapsem duševního onemocnění.
- Ne všechny dlouhodobé pracovní jsou nutně způsobeny relapsem nemoci.




Počty intervencí a hodiny práce s klienty

Pracovní pozice	PK					Celý tým				
	Počet kontaktů s klienty	Hodiny práce s klienty	Přepočtený roční úvazek	Kontakty / úvazek	Hodiny / úvazek	Počet kontaktů s klienty	Hodiny práce s klienty	Přepočtený roční úvazek	Kontakty / úvazek	Hodiny / úvazek
1	72	2145	0,5	144,00	4290,00	769	22473	3,50	219,71	6420,86
2	64	25	0,1	640,00	250,00	5107	1197	3,00	1702,33	399,00
3	121	71	0,2	605,00	355,00	1457	1814	4,50	323,78	403,11
4	39	77	0,2	195,00	385,00	367	851	1,80	203,89	472,78
5	196	190,58	0,5	392,00	381,16	1074	1107,32	3,58	300,00	309,31
6	80	57	0,5	160,00	114,00	3 035	1152	5,50	551,82	209,45
7	78	119,5	0,5	156,00	239,00	1252	706,9	7,23	173,17	97,77
8	33	28,2	0,5	66,00	56,40	3195	1382,2	7,84	407,53	176,30
9	56	48	0,5	112,00	96,00	783	1053,5	3,5	223,71	301,00
10	275	173	0,5	550,00	346,00	2759	1245	3,95	698,48	315,19
11	429	248	0,5	858,00	496,00	6851	3276	8	856,38	409,50
12	105	100	0,5	210,00	200,00	1981	1765	36	55,03	49,03
13	178	90	0,5	356,00	180,00	1179	942	1,8	655,00	523,33
14	54	44,15	0,5	108,00	88,30	2288	1954	8,67	263,90	225,37
15	146	193	0,5	292,00	386,00	2175	1744	7,97	272,90	218,82
16	91	190	0,5	182,00	380,00	623	765	6	103,83	127,50
17	95	98	0,5	190,00	196,00	3481	2139	10,15	342,96	210,74
18	31	39	0,5	62,00	78,00	2250	2273	14,46	155,60	157,19
19	56	56	0,5	112,00	112,00	82	82	3,83	21,41	21,41
20	71	69,35	0,5	142,00	138,70	3429	2730	6,5	527,54	420,00
21	68	153	0,5	136,00	306,00	750	720	3,5	214,29	205,71
Průměr				269,90	432,07				393,96	555,88

Počty intervencí a hodiny práce s klienty

	Intervence	Hodiny přímé práce
PK 1	38,31%	86,31%
PK 2	73,00%	75,00%
PK 3	68,51%	77,73%

- Rozptyl:
 - Intervence: 16,20% - 523,12%
 - Hodiny: 31,89% - 523,12%
- Chybí jednotná metodika evidence
- Největší problém jsou skupinové programy.




Počty klientů, s nimiž peer konzultanti pracují

PK	Počet klientů
1	16
2	11
3	20
4	22
5	8
6	44
7	11
8	18
9	15
10	30
11	43

PK	Počet klientů
12	24
13	58
14	21
15	19
16	27
17	23
18	6
19	7
20	30
21	14

- Průměr 22 klientů na peer konzultanta
- Minimum 6 klientů na peer konzultanta
- Maximum 58 klientů na peer konzultanta



Shrnutí (velmi nepřekvapivé)

Peer konzultanti se fluktuací, dobou pracovní neschopnosti, počtem intervencí a hodinami přímé práce s klienty a počty klientů, s nimiž pracují, nijak významně neliší od ostatních pracovníků ve službách pro duševně nemocné.



Děkuji za pozornost